

IAL4SS/BS

Silikonanschlusstechnik für den Einsatz
im explosionsgefährdeten Bereich.
Silicon termination kit for usage in hazardous areas

Anschlussstechnik Ex
Termination kit Ex
→ **Montageanleitung**
→ **Assembly instruction**

IAL4SS/BS Teil 1: Anschluss ; Part 1: Power connection

IAL4SS/BS enthält:
IAL4SS/BS contains:









I PGS1 / PGS3

II IAL4SE / IAL4BE

III IAL4SA / IAL4BA

IV Silikon
Silicon

V PE Schutzschlauch
PE hose



1) bei Verwendung von Schraubklemmen sind Adernendhülsen zu verwenden!
Use conductor sleeves, if using screw terminals!

IAL4SS/BS

Silikonanschlusstechnik für den Einsatz
im explosionsgefährdeten Bereich.
Silikon termination kit for usage in hazardous areas

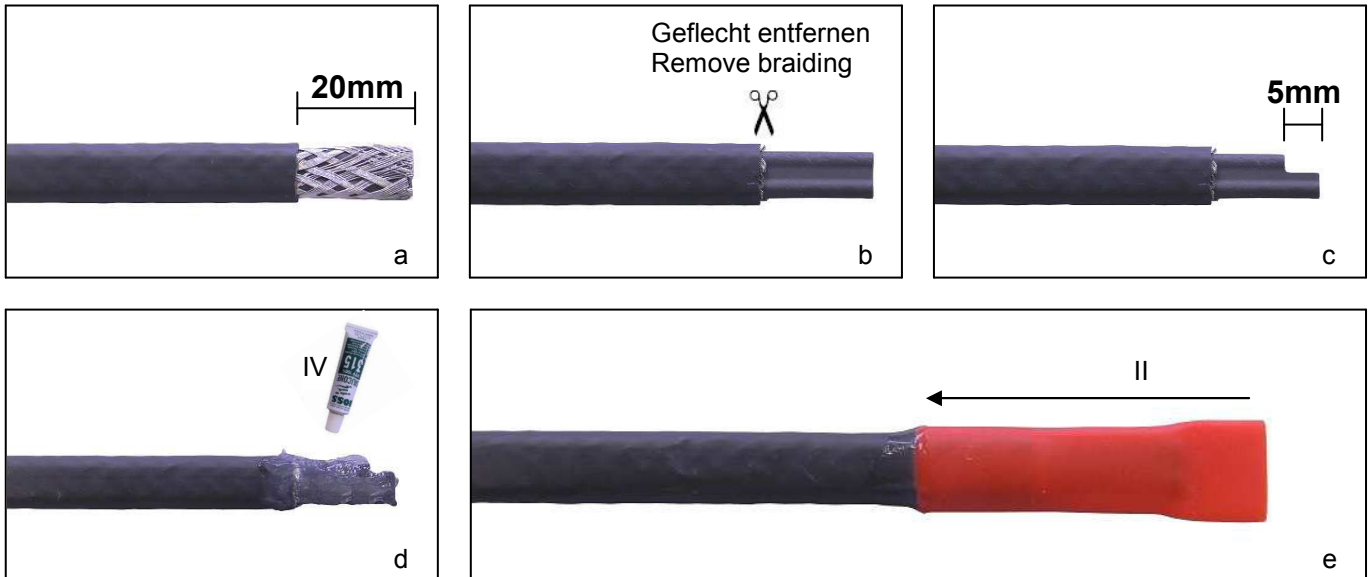
Anschlussstechnik Ex

Termination set Ex

→ **Montageanleitung**

→ **Assembly instruction**

IAL4SS/BS Teil 2: Endabschluss ; Part 2: End seal



Anschlussset – Heizleitung Termination Kit – Heating tape

IAL4SS: ILL...CT/CF
ILL...S..CT/CF

IAL4BS: ILM...CT/CF
ILLw..CT/CF
ILH...CF
ILHS...CS/CF
ILS...NF

II + III

**Bitte nach Aufbringen der Silikonenteile II + III
ca. 2h bis zur Montage des Heizkreises warten!**



**please wait appr. 2h after assembling silicon
parts II + III before installation of the heating
circuit!**